










1. HABILLAGE




-  Limite communale
-  Limite parcellaire (PCI Vecteur Millésime 2025)
-  Bâti

2. ZONAGE

-  Ub1 : zone urbaine appliquée sur les centres-bourgs des communes "pôles d'appui" et "villages" et sur les zones à dominante résidentielle des communes "pôles d'équilibres"
-  Up : zone urbaine au caractère patrimonial d'intérêt

-  A : zone agricole
-  Ah : hameau constitué en zone agricole et autorisant les constructions nouvelles sous conditions
-  N : zone naturelle
-  Np : zone naturelle protégée pour ses propriétés paysagères et écologiques

3. PRESCRIPTIONS REGLEMENTAIRES

-  Emplacement réservé
-  EBC
-  Bâtiment pouvant changer de destination (L.151-11, 2° CU)

